

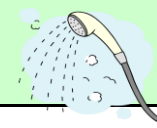



上肢骨折の手術を受けられる \_\_\_\_\_ 様 \_\_\_\_\_ 年 \_\_\_\_\_ 月 \_\_\_\_\_ 日 患者本人／家族または代理人

	術前		術当日		急性期		回復期		リハビリ期	退院日
	1日目	2日目	3日目		4日目	7日目	10日目	17日目	18~31日目	退院日
	入院	術前日	術前	術後	術後1日目	術後4日目	術後7日目 (1週目)	術後14日目 (2週目)	術後15~28日目 (4週目)	退院日
投薬 注射			術前より点滴を行います	点滴を持続的に行います	朝・夕抗生剤の点滴 を行います				退院時お薬をお 渡します (必要時)	
指示	血液の流れをよくする お薬を飲んでいる場合は、 主治医へお知らせください	麻酔科の術前診察があり ます  弾性ストッキングのサイズ を測ります(必要時)	術前より弾性ストッキング を履きます(必要時)	酸素マスクをつけて います(麻酔が覚めた ら外します) 心電図モニターをつけ ます	弾性ストッキングを履 いている場合、弾性ス トッキングを脱ぎます 心電図モニターをは ずします	看護計画 #3 疼痛コントロール 痛いときは、看護師へ伝えてください				
処置	シーネをまき直します	看護計画 #1 入院・手術に対する不安 わからないこと、不安なことがあれば 看護師へ伝えてください		看護計画 #2 術後合併症の予防 異常の早期発見に努めます		創部の状態が よければ抜糸 をします				
検査	術前検査があります 体重測定します					採血がありま す	採血・レントゲ ンがあります	採血・レントゲ ンがあります (必要時)		
安静 度	病棟内は自由です	病棟内は自由です	トイレまでの歩行はできま す	術後は、ベッド上安静で す	歩行を開始します	看護計画 #4 転倒・転落の危険性 歩く練習をしましょう		看護計画 #6 退院後の生活 に対する不安 退院までにわからな いことを一緒に解決 していきましょう		
栄養	食事はできます	朝から手術の場合、 21時から飲んだり食べ たりできません 昼からの手術の場合、 朝まで飲水可能です	飲んだり食べたりできませ ん 	お腹が動き始めれば飲 水できます	朝から食事が始まりま す 6階のレストランで食 事をすることもできま す					
清潔	シャワー浴ができます 	シャワー浴ができます	シャワー後、術衣に着 替えます		体拭きをします  創部が防水テープに なったらシャワー浴 ができます	看護計画 #5 セルフケア不足 体拭き、シャワーができないところは手伝います				
排泄				手術室で尿の管を入れ る場合があります	尿の管が入っている場 合は、状態をみて尿の 管を抜きます					
説明 指導	手術の必要物品と弾性 ストッキングの説明を 行います	手術説明を受け、 同意書を提出していただ きます(説明日時は看護 師へ確認してください)								
観察 ケア	検温します	検温します	検温します	術後は、こまめに検温 します	1日4回検温します	検温します	検温します	検温します	検温します	検温します
リハ ビリ					リハビリが始まります					